


Le Syvalorm

Collecte et traitement des déchets ménagers

Gestion des déchets ménagers



Résultats
d'activités
2022

- ✓ Prévention
- ✓ Compostage
- ✓ Tri
- ✓ Collecte
- ✓ Valorisation

Rapport Annuel 2022



Préambule

Ce rapport a pour objet de présenter les différents éléments techniques et financiers du SYVALORM pour l'année 2022.

Il permet de connaître les évolutions des tonnages collectés et la qualité des services proposés aux habitants.

Il présente, également, un bilan financier de son fonctionnement avec une analyse des coûts par habitant, des dépenses et des recettes.

Ce document est une base de travail pour le syndicat, il lui permet d'envisager les orientations futures afin d'élaborer les étapes de la démarche de réduction des déchets engagée de longue date.

Ce rapport est disponible :

- ▶ *Sur le site du syndicat : www.syvalorm.fr*
- ▶ *Et dans nos bureaux du siège et annexe :*
 - *11 rue Henri Maubert – 72120 SAINT-CALAIS*
 - *ou 1 rue François Arago – 41800 MONTOIRE-SUR-LE-LOIR*

Rapport présenté au Conseil Syndical du 23 juin 2023

SOMMAIRE

PRÉSENTATION DU SYNDICAT	4
1- DISPOSITIFS DE COLLECTE	6
2- INDICATEURS TECHNIQUES	11
3- LES OUTILS INCITATIFS DU PROJET ENVIRONNEMENTAL	17
4- INDICATEURS FINANCIERS	20
5- CONCLUSION	25
ANNEXES	26

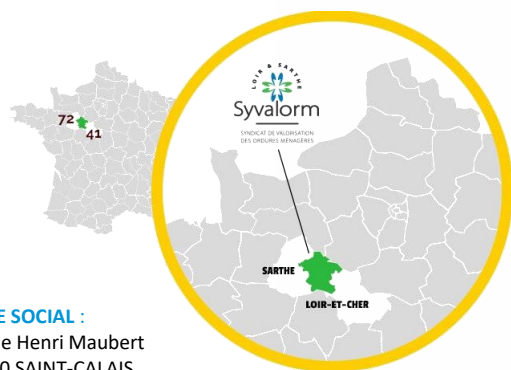
PRÉSENTATION DU SYNDICAT

Le SYVALORM Loir & Sarthe

Un établissement public dédié à la gestion des déchets ménagers
(Arrêté inter préfectoral du 11/06/2019)

Le SYVALORM (SYndicat de VALorisation des ORdures Ménagères) exerce depuis sa création le 1er janvier 2020 une mission de Service Public de Gestion des déchets des ménages et des professionnels lorsque leurs déchets sont assimilables par leur nature à des déchets ménagers (Articles L.2224-13 et L.2224-14 du Code Général des Collectivités Territoriales).

Un territoire semi-rural étendu



SIÈGE SOCIAL :

11 rue Henri Maubert
72120 SAINT-CALAIS

ANNEXE :

1 rue François Arago
41800 MONTOIRE-SUR-LE-LOIR

Superficie : 2 386 km²
Densité : 45,30 hab/km²

- Site d'enfouissement en post-exploitation
- Bureaux administratifs
- Localisation des 20 déchèteries
- Localisation des 2 quais de transfert

- C.C. Vallées de la Braye et de l'Anille
- C.C. Loir Lucé Bercé
- C.C. Gesnois Bilurien
- C.C. Pays de l'Huisne Sarthoise
- C.C. Collines du Perche
- C.C. Perche Haut Vendômois
- Communauté d'Agglomération Territoires Vendômois

*Communauté de Communes



LES COMPÉTENCES DU SYNDICAT : 2 MISSIONS DE SERVICE PUBLIC

Le SYVALORM intervient pour le compte de **7 EPCI** (Etablissement Public de Coopération Intercommunale) situés en Sarthe et en Loir et Cher et couvre les besoins de **108 073 habitants** (Donnée INSEE 2018 valable au 01.01.2021) répartis sur **134 communes**.

La collecte

En porte-à-porte, en points d'apports volontaires (verre, papiers et textiles) et gestion des hauts de quai d'un réseau de 20 déchèteries.

Le traitement

Tri, valorisation matière ou énergétique et élimination des déchets résiduels.

FONCTIONNEMENT DU SYNDICAT

LE CONSEIL SYNDICAL ET LES ÉLUS

Le syndicat est administré par un Conseil Syndical* composé de **33 délégués élus** au sein des EPCI par les Conseils Communautaires des Communautés de Communes membres et dont le nombre de représentants est défini en fonction de leur population municipale selon la règle suivante (Cf. Arrêté Inter Préfectoral des nouveaux statuts du 11/06/2019).

Cet organe élit un président, des vice-présidents et des membres qui forment le Bureau Syndical, responsable de la gestion de la structure.

Nombre d'habitants des EPCI	Nombre de délégués
0 à 5 000	2
5 001 à 10 000	3
10 001 à 15 000	4
15 001 à 20 000	5
20 001 à 25 000	6
25 001 à 30 000	7
30 001 à 35 000	8
Tranche 5 000 supplémentaires	1

LES ÉLUS

Président	Michel ODEAU (Villaines-la-Gonais, 72)
1 ^{er} Vice-président (Finances)	Jean-Claude LECOMTE (Thorigné-sur-Dué, 72)
2 ^{ème} Vice-président (Collectes)	Patrick GREMILLON (Val d'Etangson, 72)
3 ^{ème} Vice-président (Déchèteries et Traitement)	Laurent GAUTHIER (St-Arnoult, 41)
Membre du bureau	Francis BOUSSION (Courdemanche, 72)
Membre du bureau	Odile CAPITAINE (Mondoubleau, 41) **
Membre du bureau	Yves BELOEIL (La Chapelle-Vicomtesse, 41)

** Changement à compter du 18/03/2022 en remplacement de Catherine THOMAS



Un projet environnemental : prévenir et réduire la production de déchets

- Limiter l'enfouissement des déchets ultimes non valorisables (les encombrants ou tout-venant)
- Répondre aux orientations et obligations issues du Grenelle de l'environnement confirmées dans la loi n°2015-992 du 17 août 2015 relative à la transition énergétique pour la croissance verte
- Favoriser la valorisation des déchets et le réemploi
- Maîtriser les coûts



Le personnel du SYVALORM au 31 décembre 2022 :

44 agents administratifs et techniques

(dont 3 temps plein pour renfort)

- 20 agents répartis entre le siège de Saint-Calais et l'annexe de Montoire
- 20 agents sur les déchèteries
- 4 agents de maintenance

→ **40,73 équivalents temps plein.**

1. La collecte des déchets ménagers :

Elle concerne les particuliers, les collectivités et les professionnels (sous conditions).

Règlement de collecte du 14 juin 2019

Il existe 2 modes de collectes sur le territoire SYVALORM :

Collectes en porte à porte (PàP) : ordures ménagères résiduelles (OMr) et recyclables

- ▶ **Jusqu'au 30 septembre 2022, la fréquence des collectes** diffère selon l'appartenance des communes aux deux ex-collectivités composant le SYVALORM
 - **Hebdomadaire sur 50 communes** ex-Sictom de Montoire et La Ferté-Bernard
 - **Tous les 15 jours (C0,5) sur 84 communes** ex-Smirgeomes*(1).
- ▶ **A compter du 1^{er} octobre 2022 : 1 unique prestataire de collecte PAPREC-COVED et collecte tous les 15 jours (C0,5) *(2)** sur l'ensemble du territoire (hormis La Ferté-Bernard : collecte hebdomadaire).
- ▶ **Les collectes en porte à porte (PàP) des ordures ménagères et des recyclables sont simultanées sur l'ensemble du territoire.**



Les fournitures de collecte

Le SYVALORM met à disposition de chaque foyer des contenants nécessaires à la collecte.

- ✓ **Bacs OMr** : 9 modèles** de 35 à 770 L, en partie pucés pour le comptage des levées (**55 813 bacs OMr****)
- ✓ **Bacs Jaunes (usagers ex-Sictom) : 7 modèles** de 35 à 340 L (**17 620 bacs « emballages »**)
Livraisons, et réparations gratuites pour l'utilisateur, sont assurées en interne.
- ✓ **Sacs jaunes (usagers ex-Smirgeomes et ex-Sictom*) :**
101 140 rouleaux (20 sacs de 100 L par rouleau)
**rouleau donné au démarrage de la nouvelle fréquence des collectes en attendant la livraison d'un bac jaune plus grand*
- ✓ **Cartes d'accès en déchèterie** éditées en 2022 : **5 006**
(4785 « particuliers », 186 « professionnels », 35 « collectivités »)



****OMr : Ordures Ménagères résiduelles**



* La Collecte des OMr** tous les 15 jours


- (1) - L'arrêté Inter préfectoral de la Sarthe et du Loir et Cher du 17/09/2015 (n° DIRCOL 2015-0155) a permis le démarrage de la collecte en C0,5 le 04/01/2016 pour 2 ans sur l'ensemble du SMIRGEOMES (hors La Ferté-Bernard). Cette dérogation de collecte a été renouvelée pour 6 ans le 15/12/2017
- (2) - L'arrêté Inter préfectoral de la Sarthe et du Loir et Cher du 25/07/2022 (n° DCPAT 2022-0203) a permis le démarrage de la collecte en C0,5 le 01/10/2022 sur la commune de Montoire sur le Loir

Collectes en apport volontaire : conteneurs PAV et déchèteries

- ▶ **664 Containers (PAV) :** collecte du sélectif (emballages, verre et papiers)



- ▶ **20 déchèteries :** gestion des hauts de quai par le syndicat.



1.1 Collecte en porte-à-porte (PàP)

Du 1^{er} janvier 2020 jusqu'au 30 septembre 2022 : le prestataire de collecte, la fréquence de ramassage et les contenants des collectes sélectives diffèrent selon l'appartenance des communes aux deux ex-collectivités composant le SYVALORM.

- Les communes de l'ex-Sictom sont collectées par la société **OURRY** (marché public 2015-2021 +1)
- Celles de l'ex-Smirgeomes par la société **COVED** (marché public 2015-2020 +1 +1)

Afin de préparer la généralisation de la collecte bimensuelle sur l'ensemble du territoire (C0,5), le syndicat a progressivement retiré les bacs 35 litres et supprime les points de regroupement des bacs pour la collecte. Ces actions pluriannuelles se poursuivent en 2022-2023.

A compter du 1^{er} octobre 2022 : un seul prestataire **PAPREC-COVED** assure la collecte de l'ensemble du territoire et le rythme des collectes par quinzaine est étendu à l'ensemble des communes SYVALORM (hormis La Ferté-Bernard). (Renouvellement de marché public 2022-2029)

La fréquence des collectes est ajustée au rythme et au volume des besoins saisonniers pour les gros et très gros producteurs de déchets professionnels (GP & TGP) : artisans (bouchers, boulangers, charcutiers...), collectivités (IME, hôpitaux...), professionnels du tourisme, loisirs, hébergement...

1.1.1 Collecte des Ordures Ménagères résiduelles (OMr)

- Les OMr sont les Ordures Ménagères résiduelles : des déchets non-recyclables et non-toxiques.



Ordures ménagères (OMr)

Tonnage 2022 : 13 749

Dont OURRY : 3 162,28 sur 13 748,60 global
Soit - 5,03% depuis 2021



1.1.2 Collectes sélectives : sacs/bacs jaunes

- Tous les emballages en métal, plastique et cartonnette **sac/bac jaune**

Pour rappel :
Le 1^{er} janvier 2022 : arrêt de la collecte des **PAPIERS** en sac/bac bleu sur La Ferté-Bernard.

Nouveau : à compter de juin 2022 tous les petits emballages métalliques sont valorisés (dosettes de café, opercules, capsules...) → modernisation de la chaîne de tri PAPREC – Seiches (49) - Début 2023 les bornes Nespresso en déchèteries seront progressivement retirées.



Emballages en plastique, métal, cartonnette

Tonnage 2022 : 4 040

Dont OURRY : 568,34 sur 4 039,72 global
Soit + 1,10% depuis 2021

1.2 Collecte sélective en Point d'Apport Volontaire (PAV)

Jusqu'au 30/09/2022 : le vidage sur les communes de l'ex-Smirgeomes est assuré par la société **COVED** et par la société **OURRY** sur les communes de l'ex-Sictom Montoire. Depuis le 01/10/2022 : **PAPREC-COVED** a cette charge sur l'ensemble du territoire SYVALORM (nouveau marché de collecte)

Nombre de bornes verre, papiers et emballages (Mars 2023) :

Bornes présentes sur toutes les déchèteries à compter du 1^{er} octobre 2022



Emballages en plastique, métal, cartonnette

Tonnage 2022 : 33

PAV présents sur les 20 déchèteries et quelques collectivités ex-SMIRGEOMES (COVED) : 33,46
Soit - 10,81% depuis 2021



Papiers

Tonnage 2022 : 1 766

Dont OURRY : 327,38 sur 1 765,84 global
Soit - 13,85% depuis 2021 (inclus : collectes sacs/bacs La Ferté-Bernard en 2021)



Emballages en verre

Tonnage 2022 : 5 101

Dont OURRY : 1 180,18 sur 5 100,94 global
Soit +1,03% depuis 2021

1.3 Un réseau de 20 déchèteries :

Apport des déchets recyclables ou encombrants non collectés en PàP* ou en containers (PAV**).

→ Accessible aux professionnels sous certaines conditions : facturation au volume

1.3.1 Localisation et fréquentations

*PàP : Porte à Porte **PAV : Point d'Apport Volontaire

Localisation des déchèteries



Fréquentations	2020	2021	2022*	Évolution 2021/2022
La Ferté Bernard	45 083	67 200	63 624	-5,32%
Thorigné sur Dué	29 753	43 953	42 074	-4,28%
Savigné L'Évêque	19 917	33 011	33 000	-0,03%
St Mars La Brière	6 394	21 964	23 000	4,72%
Le Grand Lucé	12 045	14 400	15 250	5,90%
Vibraye	12 449	21 762	20 164	-7,34%
Montaillé	10 120	13 292	13 000	-2,20%
Bessé Sur Braye	8 947	10 840	10 720	-1,11%
Maisoncelles	6 394	6 600	8 196	24,18%
Mondoubleau	7 512	7 700	6 500	-15,58%
Lombron	5 667	8 670	8 700	0,35%
Tuffé	4 852	8 216	8 200	-0,19%
Montmirail	3 216	4 000	3 500	-12,50%
La Chartre-sur-le-Loir	20 528	21 146	21 113	-0,16%
Couture sur Loir	4 488	4 400	4 300	-2,27%
Droué	10 035	9 946	9 234	-7,16%
Le Plessis	3 669	3 700	2 680	-27,57%
Savigny-sur-Braye	8 845	8 850	8 709	-1,59%
Montoire-sur-le-Loir	22 746	25 208	30 972	22,87%
Prunay-Casseau	2 695	2 500	2 000	-20,00%
TOTAL	247 375	337 358	334 936	-0,72%

* 2022 confirme le retour des fréquentations à la normale.

A venir en 2023 : fermeture des déchèteries de Prunay-Casseau et Couture-sur-Loir

Actualités des déchèteries en 2022 :

PROJETS RÉALISÉS AU COURS DE L'ANNÉE

Déchèterie

Horaires d'ouverture au public

Installation de nouveaux panneaux d'entrée en déchèteries - janvier 2022

Ajustement des horaires sur les déchèteries de Droué, La Chartre, Montoire et Savigny sur Braye - janvier 2022

Installation d'une benne ECO-MOBILIER sur la déchèterie du Plessis Dorin - avril 2022

VAGUE DE CHALEUR
VOS DÉCHÈTERIES ADAPTENT LEURS HORAIRES

DISPOSITIONS HORAIRES DURANT LA VAGUE DE CHALEUR :

du mardi 12 JUILLET au mercredi 20 JUILLET* inclus

DÉCHÈTERIES FERMÉES LES APRÈS-MIDIS

Des adaptations horaires sur les périodes de vagues de chaleur - juillet/aout 2022

ANIMATIONS COMPOSTAGE

Année 2022 :

- 4 Stands « compostage et réemploi des déchets verts » animés par VÉOLIA

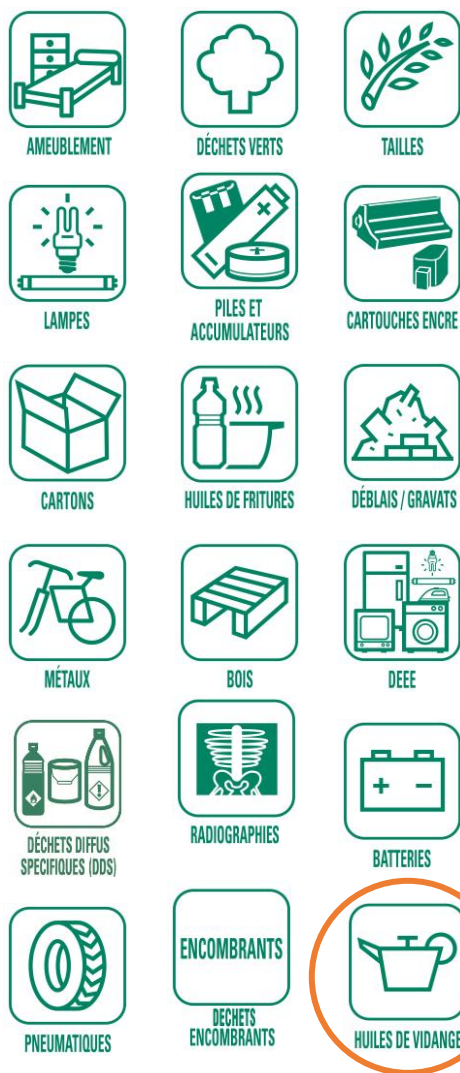
Dans le cadre du nouveau marché

- St Mars-la-Brière
- Vibraye
- Savigné-l'Évêque
- Savigny-sur-Braye



1.3.2 Tonnages par matériau

Le syndicat encourage les solutions alternatives avant de jeter (réemploi, don, vente, réparation...) : en incitant au geste de tri et en développant les filières spécifiques, le **SYVALORM** souhaite limiter les pollutions et les coûts.



	2020	2021	2022 *	Évolution 2021/2022
Bois	2 359	2 759	2 547	-7,69%
Métaux	1 381	1 412	1 081	-23,47%
Végétaux (benne et broyage)	7 795	11 305	10 232	-9,50%
Gravats	4 413	5 761	5 854	1,61%
Cartons	1 046	1 194	1 226	2,66%
Plastiques	80	99	117	17,99%
Mobilier	1 941	2 715	2 522	-7,08%
Pneumatiques	8	25	34	36,32%
D.E.E.E* *	783	892	766	-14,06%
D.D.S***	298	342	285	-16,54%
ECO Textile (déchèteries)	84	99	71	-28,28%
Piles	13	16	10	-33,38%
Non valorisables	5 940	6 946	6 465	-6,93%
TOTAL	26 141	33 565	31 211	-7,01%

** D.E.E.E : déchets d'équipements électriques et électroniques

*** D.D.S : déchets diffus spécifiques

* Les tonnages collectés au cours de l'année 2022 confirment le retour à la tendance normale d'avant COVID.



Depuis octobre 2022 : CYCLEVIA est le nouvel éco-organisme en charge de la filière des huiles usagées minérales et synthétiques.

Collectes spécifiques



124 Conteneurs textiles répartis sur le territoire : **393,58 t collectées en 2022** (ensemble du territoire dont déchèteries) Soit - 6,72% depuis 2021



Bennes mobilier sur 19 sites



Boîtes et bornes à piles (accessibles en IME, mairies, commerces, écoles...) : **10 t collectées en 2022** Soit - 33,38% depuis 2021



Bennes 100% plastique dur sur 4 déchèteries* (Déchèteries équipées – voir annexe 3)



Capsules NESPRESSO à disposition sur tous les sites

En janvier 2023 retrait progressif des bornes → Recyclage des capsules par le biais de la filière emballages (sac/bac/PAV jaunes)

1.4 Récapitulatif des tonnages collectés

Recyclage et valorisation imposent la bonne qualité des gisements. Faire rigoureusement le tri, veiller aux erreurs et bien diriger tous les recyclables vers leurs filières permet de réduire l'ensemble des impacts environnementaux, facilite la gestion ultérieure des déchets et nous permet d'en maîtriser le coût.

Tonnages cumulés des 2 ex-collectivités :

		2020	2021	2022	Evolution 2021/2022
TONNAGES	ORDURES MÉNAGÈRES RÉSIDUELLES (OMr)	14 376	14 478	13 749	-5,03%
	COLLECTES SÉLECTIVES* dont :	10 870	11 132	10 940	-1,73%
	Emballages	3 919	4 034	4 073	0,98%
	Verre	4 924	5 049	5 101	1,03%
	Papiers	2 027	2 050	1 766	-13,85%
	DÉCHÈTERIES	26 141	33 565	31 211	-7,01%
	TOTAL :	51 387	59 175	55 900	-5,54%

* Inclus les emballages, les papiers, le verre - PàP et PAV

		2020	2021	2022	Evolution 2021/2022
RATIOS kg/habitant/an	ORDURES MÉNAGÈRES RÉSIDUELLES (OMr)	132,45	133,74	127,22 ●	-4,87%
	COLLECTES SÉLECTIVES* dont :	100,15	102,84	101,23	-1,56%
	Emballages	36,10	37,26	37,69	1,15%
	Verre	45,37	46,64	47,20	1,20%
	Papiers	18,68	18,93	16,34	-13,71%
	DÉCHÈTERIES	240,84	310,06	288,80	-6,86%
	TOTAL :	473,44	546,63	517,24 ●	-5,38%

● ** Moyenne nationale 2019
248 kg/hab./an

● ** Moyenne nationale 2019
582 kg/hab./an

* Inclus les emballages, les papiers, le verre - PàP et PAV

** Source ADEME - Enquête 2019

- ▶ **Ordures ménagères :** en légère baisse **(-5,03%)**
- ▶ **Collectes sélectives :** en très légère baisse **(-1,73%)**
- ▶ **Collectes en déchèteries :** en baisse **(-7,01%)**

2. INDICATEURS TECHNIQUES

2.1. Le Ganotin : transfert des déchets et suivi de l'ISDND*

Le site du Ganotin - Vue satellite
2015-Ecorpain (72)

→ Base logistique
des collectes

→ Enfouissement
des déchets arrêté
depuis 08/2016 et
dossier de
cessation
d'activité réalisé

RECONVERSION DU SITE
démarrée en juin 2020.

Pendant toute la durée des travaux le
site a continué d'être exploité.

Livraison de fin de travaux :
fin mars 2022.

Depuis le 3 octobre 2022
COVED-PAPREC exploite le site
reconverti dans son intégralité

→ Quai de
transfert des
OMr**
emballages et
papiers

→ Eco-pâturage
pour l'entretien
écologique du
site

→ Station de
traitement des
lixiviats (jus des
déchets enfouis)

*ISDND : Installation de Stockage des Déchets Non Dangereux

**OMr : Ordures Ménagères résiduelles

Initialement prévu pour le traitement des déchets, ce site est entré, en juin 2020, en chantier de reconversion pour devenir une base de transfert des déchets. En effet, la fermeture du dernier casier d'enfouissement en août 2016, l'arrêt du centre de tri des emballages en mars 2017 et surtout l'incendie accidentel qui a détruit l'usine de traitement des OMr** le 27/10/2017 a imposé de repenser la vocation de tout le site autour de 2 activités :

●● Transfert des collectes

●●● Suivi de l'ISDND

Installation de Stockage des Déchets Non Dangereux

2.2. Le traitement et la valorisation des déchets

Les quais de transfert



Quai de transfert :

- ◆ Réception et rechargement des emballages dirigés vers les opérateurs de tri et de valorisation : emballages et verre (PAV), plastiques cartonnettes et métalliques (sacs, bacs et PAV).
- ◆ Réception et rechargement des papiers SYVALORM vers le centre de tri.



Le transport des semi-remorques vers les unités de traitement propres à chaque filière de déchets est confié à l'entreprise MAUFFREY

Marché 01/04/2021 - 31/12/2023

Fontaine-les-Coteaux (41)



Haut

Quai de transfert de Fontaine-les-Coteaux

Transfert des OMr* et emballages

Quai de transfert de Fontaine-les-Coteaux : exploitation confiée à **OURRY** (marché public du 01/10/2015 au 30/09/2022) sur territoire ex-Sictom.

Au 1er octobre gestion reprise par PAPREC-COVED dans le cadre du nouveau marché.

Le Ganotin – Écorpain (72)



Haut

Quai de transfert du Ganotin

Transfert des OMr*, emballages papiers et verre

Mise en service du nouveau quai de transfert : 04/10/2021

Depuis le 01/10/2022
Le quai de transfert du Ganotin reçoit l'intégralité des collectes « verre » du territoire

Quai de transfert du Ganotin : exploitation confiée à **PAPREC** (marché public du 01/04/2021 au 30/09/2022) sur territoire ex-Smirgeomes.

Au 1er octobre gestion reprise par PAPREC-COVED dans le cadre du nouveau marché.



Bas



Bas

2.2.1. Le traitement des collectes sélectives

Tonnages collectés en 2022

Emballages			
PàP*	PàP*	PAV**	PAV**
COVED	OURLY	COVED	OURLY
3 471,38	568,34	33,46	0,00
4 073,18			
18 échantillons annuels d'emballages sont prélevés sur les collectes et analysés : la moyenne du refus est de 22,81% (23,73% Ecorpain/ 21,90% Montoire)			
Papiers		Verre	
PAV COVED	PAV OURLY	PAV COVED	PAV OURLY
1 438,46	327,38	3 920,76	1 180,18
1 765,84		5 100,94	

*Porte-à-Porte
** Point d'Apport Volontaire



Destination des flux :

Emballages : Centre de tri
PAPREC Seiches (49)

Papiers : Centre de tri
PAPREC Champagné (72) -->
NORSKE SKOG (repreneur) –
Golbey (88)

Verre : OI
(repreneur) - 51 et 33

2.2.2 Le traitement des OMr*

Jusqu'au 30 septembre 2022 : les marchés de collecte restent différenciés pour chacune des 2 ex-collectivités composant le SYVALORM. Les prestataires **COVED (ex-Smirgeomes)** et **OURLY (ex-Sictom Montoire)** déchargent leurs collectes sur les **quais de transfert de chaque ex-collectivité**.

Au 1^{er} octobre 2022 : **PAPREC-COVED** assure la collecte de tout le territoire SYVALORM et décharge sur ces mêmes quais de transfert basés à **Écorpain et Fontaine-les-Coteaux**.

Marché de Transfert-Transport-Traitement : 01/04/2021 – 31/12/2023

Depuis le 01/04/2021

- ¾ des ordures ménagères sont enfouis sur l'ISDND de **Montmirail (72)**
- ¼ des ordures ménagères est incinéré à **Pithiviers (45)**

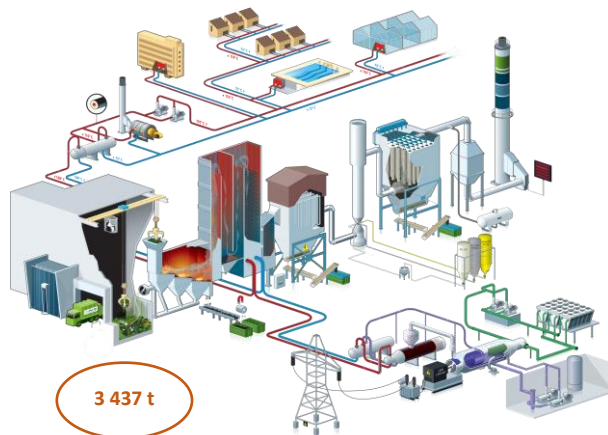


3 162,28 Tonnes
ex- SICTOM

Tonnage
global :
13 748,60 t



10 586,32 Tonnes
ex- SMIRGEOMES



3 437 t

Usine d'incinération de **PITHIVIERS (45)** :
Valorisation énergétique : 1/4 des tonnages



10 311 t

ISDND de **Montmirail (72)** :
Enfouissement : 3/4 des tonnages

*OMr : Ordures Ménagères résiduelles

2.2.3. SPL : Un nouveau centre de tri interdépartemental à Parçay-Meslay

► Un énorme projet mutualisé dans un même et unique objectif : la maîtrise des coûts



Fin août 2023 : le SYVALORM et 9 autres collectivités d'Indre-et-Loire, du Loir-et-Cher et de la Sarthe enverront leurs emballages et les papiers des collectes sélectives à Parçay-Meslay

Situé sur la Zone d'Activité de Parçay-Meslay, le chantier de construction a démarré le 27 juin 2022



A terme, cette installation ultra-moderne aura la capacité de traiter tous les nouveaux emballages et recevra les collectes sélectives d'une population de près de 950 000 habitants.

- 15 trieurs optiques
- 95% d'efficacité
- Un process de dernière technologie

2.2.4. Suivi de l'Installation de Stockage des Déchets Non Dangereux (ISDND)



En août 2021 : Arrêté préfectoral complémentaire de suivi de post exploitation



2.2.5. Les filières spécifiques : le traitement des déchets des déchèteries

Destination et devenir des déchets collectés

Veillons aux erreurs de tri : **les déchets mal triés échappent au recyclage** et nuisent à la valorisation des autres matériaux auxquels ils sont mêlés

Marché d'exploitation en déchèteries en cours : 01/08/2021 - 30/09/2026

Matières	Eco Organisme	Transporteur	Destination	
			Qui	Comment
Non-valorisables (dit Encombrants)		PAPREC	PAPREC -> Montmirail (72)	Stockage
Bois		PAPREC	PAPREC -> Bio Masse (28 et 41)	Chaudière
			Krono France (45)	Valorisation
Métaux		PASSENAUD	PASSENAUD (72)	Recyclage
Végétaux		VEOLIA	Maine Collecte Valorisation (72)	Recyclage compost (100%)
Gravats		PAPREC	PAPREC -> Montmirail (72)	Remblayage/valorisation
Cartons		PAPREC	PAPREC (Champagné-72)	Recyclage
			PAPREC (Montmirail - 72)	Recyclage
Plastiques		PASSENAUD	SOSAREC (72)	Recyclage (98%)
			Séché (53)	Stockage (2%)
Mobiliers	Eco Mobilier	VEOLIA (ex-Smirgeomes) CAP Recyclage (ex-Sictom de Montoire)	VEOLIA (72) CAP Recyclage (41)	Démantèlement-Recyclage => 6 destinations
Pneumatiques	Aliapur	Méga pneus	ALIAPUR (69)	Recyclage (pneus en bon état)
		NCI	NCI (72)	stockage (pneus usagés)
*DEEE	Ecologic	ENVIE 72	ENVIE72	Démantèlement / Recyclage Réemploi
**DDS	Eco DDS Hors Eco-DDS	BS Environnement	BS Environnement (41)	100% dans leurs filières : valorisation matière, incinération simple ou avec valorisation énergétique, neutralisations physico-chimique



*DEEE = Déchets d'Équipements Électriques et Électroniques

**DDS = Déchets Diffus Spécifiques

2.2.6. Récapitulatif Traitement et Valorisation

MODES DE TRAITEMENT		
Enfouissement (valorisation du biogaz sous forme de chaleur et d'électricité)	16 776 t	30%
Incinération (valorisation énergétique)	3 437 t	6%
Valorisation matière (valorisation emballages, métaux...)	25 168 t	45%
Valorisation organique (végétaux)	10 232 t	18%
Traitement des DDS*	285 t	1%
TOTAL :	55 898 t	100%

Tonnages non valorisables :

OMr ** : 10 311
ENCOMBRANTS : 6 465

Tonnages valorisables :

COLLECTES SÉLECTIVES (PàP* et PAV)** : 10 940

SACS, BACS et PAV EMBALLAGES
PAV PAPIERS
PAV VERRE

DÉCHÈTERIES : 14 228

MOBILIERS
PNEUS
TEXTILES
PILES
DEEE

BOIS
MÉTAUX
GRAVATS
CARTONS
PLASTIQUES

*DDS : Déchets Diffus Spécifiques
**OMr : Ordures Ménagères résiduelles

70 %
des déchets collectés
sont valorisés.

Soit + 6% depuis 2021

*PàP : Porte à Porte

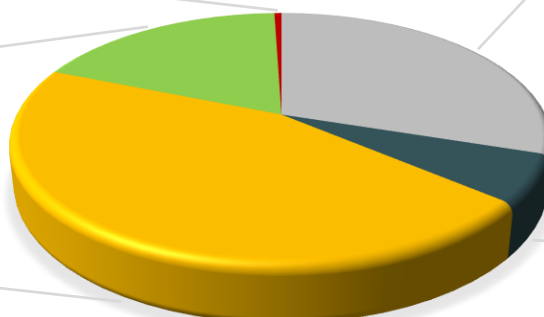
**PAV : Point d'Apport Volontaire

RÉPARTITION DES MODES DE TRAITEMENT

Traitement des DDS**
1%

Valorisation organique
(végétaux)
18%

Valorisation matière
(valorisation
emballages, métaux...)
45%



Enfouissement (avec
valorisation du biogaz sous
forme de chaleur et
d'électricité)
30%

Incinération
(valorisation
énergétique)
6%

3. Les outils incitatifs du projet environnemental

3.1. Les actions et supports de communication

La communication

Septembre/octobre 2022

Campagne de promotion du « compostage individuel » sur marchés locaux : stands animés par PERCHE NATURE

Accompagnement à la réduction des déchets ménagers au démarrage de la nouvelle fréquence des collectes sur le territoire ex-Sictom



Les animations

ANIMATIONS COMPOSTAGE

Et si on se mettait « aux vers » ?

- Mercredi 23 septembre - LA CHARTRE-SUR-LE-LOIR
- Mardi 24 septembre - MONTOIRE-SUR-LE-LOIR
- Mardi 11 octobre - SAVIGNY-SUR-BRAYE
- Mardi 11 octobre - SAVIGNY-SUR-BRAYE

ANIMATIONS COMPOSTAGE en déchèteries

- Vendredi 14 octobre - déchèterie de SAVIGNY-LÈVEQUE (9h-12h / 14h-17h30)
- Lundi 14 novembre - déchèterie de SAVIGNY-SUR-BRAYE (9h-12h / 14h-17h30)

2022 :
La communication et les actions ont été denses pour accompagner l'évolution du rythme des collectes (C0,5) sur le territoire ex-SICTOM (Démarrage le 01/10/2022)



Des stands d'information « compostage » sur les marchés et les déchèteries

Les actualités



Des actualités et affiches relayées par les médias, les Communautés de Communes, les mairies (réseaux sociaux, applications...)

les déchèteries de Syvalorm

En raison de la chaleur prévue par Météo France, le service des déchèteries ménagères (Syvalorm) en Sarthe fera une pause de 16 heures mercredi 14 novembre sur l'ensemble du territoire à 16 heures mercredi.



La prévention

Le SYVALORM encourage et soutient les actions de réduction des déchets

Mise à disposition de STOP-PUB



En 2022 le SYVALORM a subventionné l'achat de :

- 407 composteurs (voir Annexe 4)
- 6 450 gobelets réalisés par 4 structures



Une subvention sur l'achat de gobelets réutilisables

Une vente de composteurs aux tarifs incitatifs



La sensibilisation

Une ambassadrice de tri : Bilan 2022

- 3 040 refus de collecte pour erreur de tri en 2022
- 315 usagers joints au téléphone



Le Syvalorm finance les animations de sensibilisation



Perche Nature
Perche et Vallée du Loir

Convention avec l'association PERCHE NATURE

En 2022 :

- 651 scolaires et adultes sensibilisés sur 30 établissements du territoire.
- Et près de 330 visiteurs sur 11 manifestations locales



Des supports d'information & des outils de communication



Des affiches et supports sur demande

Des documents d'information annuels

Des rappels de consignes

Internet sensibilisation déchetseries sacstéléphone animations info stoppub médias collecte supports actualités WEB contact affiches gobelets information adhésifs composteurs



Faciliter le contact et l'information 24h/24h

Site internet : www.syvalorm.fr



3.2. Des modes de tarification majoritairement incitatifs

4 modes de facturation différents sont appliqués sur le territoire SYVALORM : ils diffèrent selon les communes et/ou communautés de communes. Moins de déchets, et plus de tri, compostage et prévention, tels sont les effets des **facturations incitatives** qui introduisent un critère de volume collecté et incitent à **réduire la production de déchets**.

► La Redevance Incitative (RI)

Emission d'une facture dans l'année en cours et levées supplémentaires facturées l'année suivante

- ✓ Un abonnement aux services : couvre les charges fixes des services et donne l'accès aux prestations.
- ✓ Une partie fixe : forfait de 16 levées annuelles obligatoires et Taxe Générale sur les Activités Polluantes (TGAP), fixée en fonction de la taille du bac.
- ✓ Une partie variable : au-delà des 16 levées, facturation des levées supplémentaires.

► Taxe d'Enlèvement des Ordures Ménagères Incitative (TEOMi)

Intégrée dans la taxe foncière (bâti) de l'année N+1

- ✓ Une partie fixe : pourcentage calculé sur la base de la valeur locative cadastrale (VLC) du bien. (Taux fixé chaque année par la CC)
- ✓ Une partie incitative variable : calculée à partir du nombre de levées en fonction du volume du bac. (Prix du litre fixé par la CC)



► Redevance d'Enlèvement des Ordures Ménagères (REOM)

- ✓ C'est donc la personne qui habite le logement qui en est redevable.
- ✓ Calculée en fonction du nombre de personnes dans le foyer.

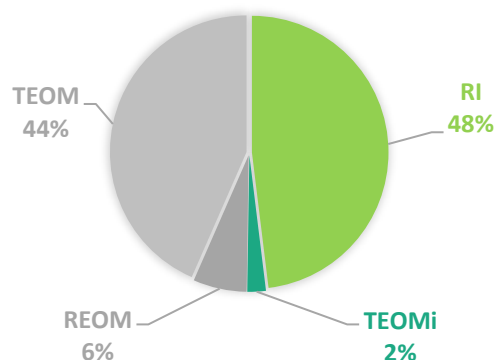
► La Taxe d'Enlèvement des Ordures Ménagères (TEOM)

- ✓ Intégrée dans la taxe foncière (bâti) de l'année N+1
- ✓ Pourcentage calculé sur la base de la valeur locative cadastrale (VLC) du bien. (Taux fixé chaque année par la CC)

► Répartition des modes de facturation sur le territoire :

● C.C.* Vallées de la Braye et de l'Anille	⇒	RI
● C.C. Loir Lucé Bercé	⇒	RI ou TEOM
● C.C. Gesnois Bilurien	⇒	RI
● C.C. Pays de l'Huisne Sarthoise	⇒	TEOM
● C.C. Collines du Perche	⇒	TEOM ou TEOMi
● C.C. Perche Haut Vendômois	⇒	TEOM
● Communauté d'Agglomération Territoires Vendômois	⇒	REOM ou TEOM

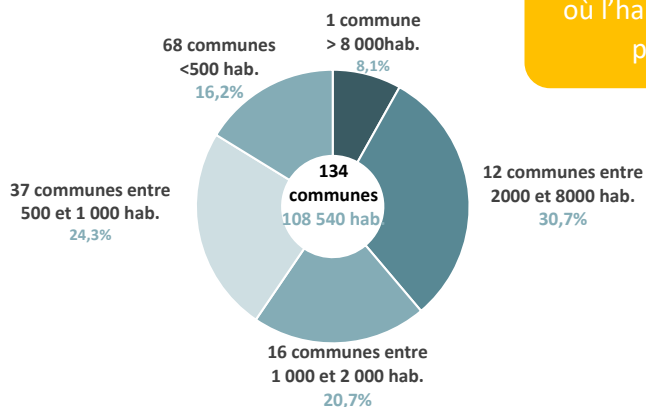
Nombre d'habitants par mode de facturation :



3.3. Le suivi des réclamations : un indicateur de la démarche

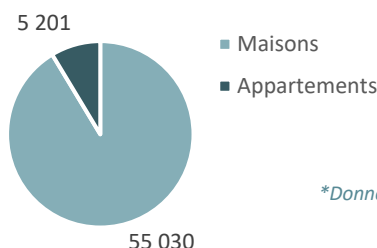
Une prise en compte attentive, individualisée et un suivi de toutes les réclamations : enregistrement systématique dans le logiciel de gestion **ECOCITO** de tous les dysfonctionnements de collecte, questions et préoccupations des usagers.

Caractéristiques des communes* :

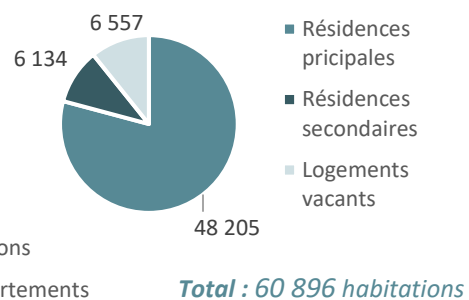


Un territoire rural dispersé où l'habitat individuel est prépondérant

Types d'habitat :



Statut d'occupation des habitations :

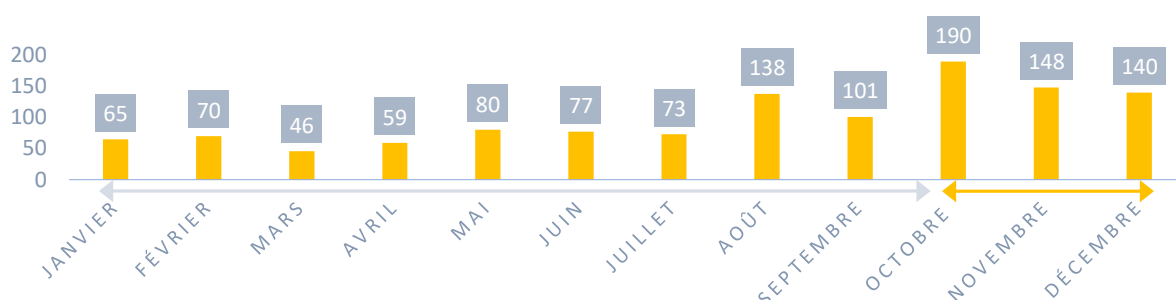


*Données de l'étude 2020 du bureau INDDIGO

Nombre de réclamations annuelles traitées : ordures ménagères et collectes sélectives

NOMBRE TOTAL DE RÉCLAMATIONS DE COLLECTE

1 187 réclamations en 2022



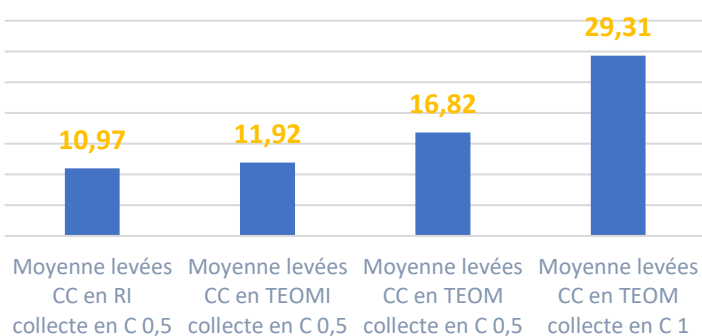
Pour rappel : 698 réclamations en 2021

↔ Cumul des données annuelles 2022 sur le territoire ex-Smirgeomes et ex-Sictom.
 ↔ Sur le 4ème trimestre 2022, nouveau marché de collecte : des réclamations plus nombreuses le temps d'ajustement des nouveaux circuits de collecte sur le territoire.

Nombre de communes collectées par Communauté de Communes

CA Territoires Vendômois	26
CC Huisne Sarthoise	33
CC Gesnois Bilurien	23
CC Vallées Braye Anille	19
CC Loir Lucé Bercé	14
CC Perche Haut Vendômois	7
CC Collines du Perche	12

NOMBRE MOYEN DE LEVÉES EN 2022 PAR MODE DE FACTURATION**



** Informations concernant le territoire ex-Smirgeomes

Pour rappel en 2021 : respectivement 11,25 – 12,04 – 17,42 – 29,53

4. Les indicateurs financiers

4.1. Évolution de la participation des collectivités adhérentes

	Participation année 2021	Participation année 2022	Diff 2021-2022	Evolution
C.C. "Le Gesnois Bilurien"	2 654 125 €	2 703 222 €	49 097 €	1,85%
C.C. des Vallées de la Braye et de l'Anille	1 352 824 €	1 355 305 €	2 481 €	0,18%
C.C. du Pays de l'Huisne Sarthoise	2 613 410 €	2 614 664 €	1 254 €	0,05%
C.C. "Loir-Lucé-Bercé" (Ex Smirgomes)	496 440 €	502 415 €	5 975 €	1,20%
C.C. "Loir-Lucé-Bercé" (Ex Sictom)	600 436 €	626 753 €	26 317 €	4,38%
C.C. "Loir-Lucé-Bercé" (Syvalorm)	1 096 876 €	1 129 168 €	32 292 €	2,94%
C.C. des Collines du Perche (Ex Smirgeomes)	205 756 €	206 444 €	688 €	0,33%
C.C. des Collines du Perche (Ex Sictom)	366 534 €	351 649 €	-14 885 €	-4,06%
C.C. des Collines du Perche (Syvalorm)	572 290 €	558 093 €	-14 197 €	-2,48%
C.C. du Perche et Haut Vendômois	183 265 €	189 656 €	6 391 €	3,49%
C.A. Territoires Vendômois	1 207 443 €	1 230 033 €	22 590 €	1,87%
Syvalorm Territoire Ex Smirgeomes	7 322 555 €	7 382 050 €	59 495 €	0,81%
Syvalorm Territoire Ex Sictom	2 357 678 €	2 398 091 €	40 413 €	1,71%
SYVALORM	9 680 233 €	9 780 141 €	99 908 €	1,03%

- ▶ Augmentation des participations liée à la hausse de la TGAP (Taxe Générale sur les Activités Polluantes) et harmonisation du coût du service
- ▶ En 2022 le calcul des participations se base sur les évolutions de la population municipale (RGP de l'INSEE RGP 2018 : 108 255 habitants), ce qui explique des situations variables en fonction des collectivités.
- ▶ Le montant global de la participation de chaque collectivité correspond au coût répercuté à l'usager à travers la Redevance Incitative, la REOM ou la TEOM.

4.2. FONCTIONNEMENT : Dépenses d'exploitation liées aux principaux marchés

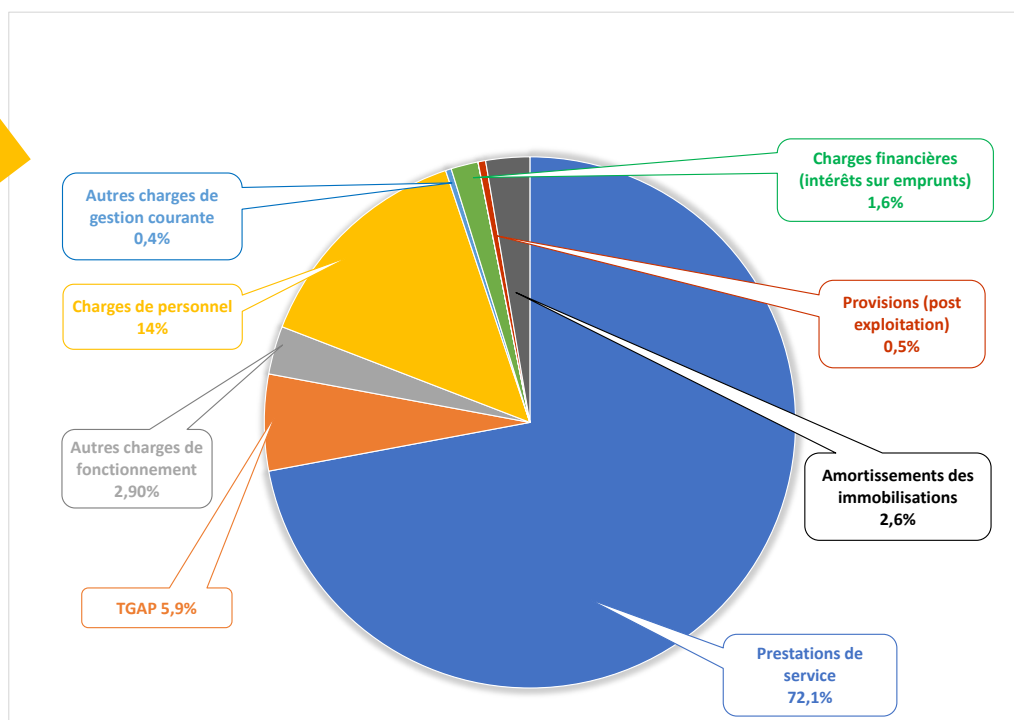
	Prestataires	2022 Montant TTC
Collecte des O.M.R.	Territoire Ex Smirgeomes Titulaire du marché : COVED (jusqu'au 30/09/2022)	1 160 693 €
	Territoire Ex Sictom Titulaire du marché : OURRY (jusqu'au 30/09/2022)	537 959 €
	Territoire Syvalorm Titulaire du marché : COVED (à partir de 01/10/2022)	555 520 €
Sous total		2 254 172 €
Transfert - Transport- Traitement des O.M.R.	Transfert titulaires du marché : PAPREC	141 931 €
	Transport titulaires du marché : MAUFFREY	217 782 €
	Traitement titulaire du marché : PAPREC	1 416 835 €
<i>Torchère</i>	Titulaire du marché : PRODEVAL	16 718 €
Sous total		1 793 266 €
Traitement des lixiviats	Titulaire du marché : OVIVE	135 228 €
Collectes sélectives		
<i>Point d'apport volontaire</i>	Territoire Ex Smirgeomes Titulaire du marche : COVED	242 458 €
<i>Porte à Porte</i>		741 322 €
<i>Achats de sacs de collectes</i>	Territoire Ex Smirgeomes Titulaire du marché JET SAC	203 678 €
		1 187 458 €
<i>Point d'apport volontaire</i>	Territoire Ex Sictom Titulaire du marché : OURRY (jusqu'au 30/09/2022)	96 675 €
<i>Porte à Porte</i>		96 672 €
		193 348 €
<i>Point d'apport volontaire</i>	Territoire Syvalorm (à partir du 01/10/2022)	124 085 €
<i>Porte à Porte</i>		245 824 €
		369 909 €
Sous total		1 750 715 €
Transfert- Transport - Tri des matériaux des collectes selectives	Transfert titulaires du marché : PAPREC	116 125 €
	Transport titulaires du marché : MAUFFREY	267 285 €
	Tri titulaires du marché : PAPREC	1 015 375 €
Sous total		1 398 784 €
Déchèteries (Territoire Syvalorm 20 sites)	Collecte et traitement des bennes confiés à 5 prestataires (MCV Véolia Propreté, COVED, NCI/PAPREC, PASSENAUD , BS Environnement)	2 337 186 €
SYVALORM liées aux principales prestations de service	Dépenses totales	9 669 351 €

4.3. Dépenses de fonctionnement

DÉPENSES DE FONCTIONNEMENT	Dépenses réalisées en 2022
	Montant TTC
<i>Prestations de service</i>	9 669 351 €
TGAP	786 677 €
<i>Autres charges de fonctionnement</i>	394 396 €
<i>Charges de personnel</i>	1 877 830 €
<i>Autres charges de gestion courante (dont indemnités de fonction)</i>	47 286 €
<i>Charges financières (dont intérêts de la dette)</i>	221 894 €
<i>Charges exceptionnelles et atténuations de produits *</i>	500 €
<i>Provisions (post exploitation)</i>	61 684 €
<i>Amortissements</i>	358 257 €
MONTANT GLOBAL	13 417 875 €

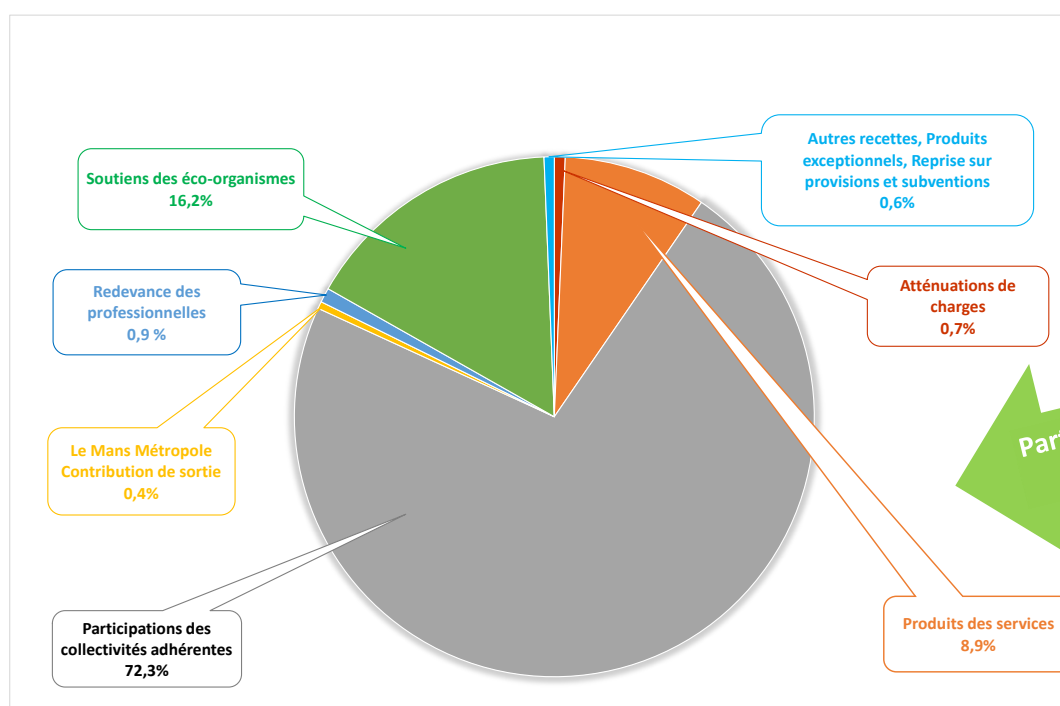
* pas représentées sur le graphique

Part de chaque
dépense en %



4.4. Recettes de fonctionnement

RECETTES DE FONCTIONNEMENT	Recettes réalisées en 2022
	Montant TTC
<i>Atténuations de charges (dont remboursement sur rémunération du personnel)</i>	91 160 €
<i>Produits des services (vente des matériaux)</i>	1 204 690 €
<i>Participations des collectivités adhérentes</i>	9 780 141 €
<i>Le Mans Métropole Contribution de sortie (Commune de Champagné)</i>	60 000 €
<i>Redevance des professionnelles (Hors Redevance Incitative et hors Territoire)</i>	122 121 €
<i>Soutiens des éco-organismes (CITEO, Eco Mobilier, OCAD3E...)</i>	2 188 798 €
<i>Autres recettes (vente composteurs, FCTVA...)</i>	9 382 €
<i>Produits exceptionnels</i>	58 456 €
<i>Reprise sur provisions et subventions</i>	17 854 €
MONTANT GLOBAL	13 532 603 €



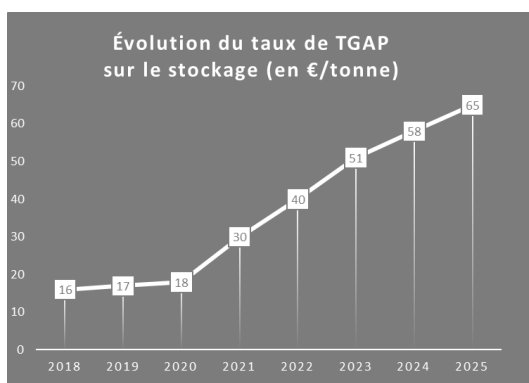
4.5. Coût moyen par habitant 2022

	Territoire Syvalorm
LE FONCTIONNEMENT	2022
<i>Collecte des OMR</i>	17,82 €/hab.
<i>Maintenance de bacs</i>	1,41 €/hab.
<i>Traitement des OMR</i>	18,63 €/hab.
<i>TGAP</i>	7,27 €/hab.
<i>Collectes sélectives</i>	3,01 €/hab.
<i>Déchèteries</i>	27,87 €/hab.
<i>Frais de structure</i>	3,61 €/hab.
<i>Communication</i>	0,67 €/hab.
<i>Gestion de la RI</i>	0,88 €/hab.
<i>Emprunts</i>	10,50 €/hab.
<i>Charges exceptionnelles - Amortissements</i>	3,31 €/hab.
Coût résiduel de fonctionnement du service	94,98 €/hab.
<i>Investissements réalisés (autofinancés)</i>	4,04 €/hab.
MONTANT GLOBAL	99,02 €/hab.

5. Conclusion

Le SYVALORM, né de la fusion des deux ex-collectivités le SMIRGEOMES et le SICTOM de Montoire au 1^{er} janvier 2020, poursuit la **rationalisation du fonctionnement** du syndicat engagée depuis 2014. Si les deux ex-syndicats avaient déjà amorcé cette mutualisation, leur fusion permet de consolider l'**équilibre des finances**, la **maîtrise du coût** du service pour les usagers et la **génération d'économies d'échelle**.

- ▶ **Les objectifs visés pour 2022 sont majoritairement atteints** : renouvellements de plusieurs marchés, renégociation de contrats, déploiement de nouvelles filières en déchèteries...
- ▶ **Le constat positif de l'année 2022 ne nous exonère pas cependant de rester prudents car des incertitudes pèsent sur 2023** :
 - La **baisse des soutiens** de certains Eco-organismes
 - La **fluctuation du cours** de certains matériaux
 - La nouvelle redistribution de la **carte territoriale**
 - Les **évolutions des normes d'exploitation** des sites et leur mise en sécurité
 - La **hausse exponentielle de la TGAP** * (Taxe Générale sur les Activités Polluantes) jusqu'à 2025.



* La TGAP est une taxe nationale qui s'applique à toute activité de traitement des déchets dont les produits sont considérés comme polluants.

La loi de finances pour 2019, parue le 30 décembre au Journal Officiel, annonce une hausse progressive de la TGAP de 2021 à 2025 et les tarifs pratiqués par les gestionnaires des unités de traitement des déchets s'envolent.

Le signal envoyé est clair : chacun doit s'investir pour la réduction des déchets à la source, le tri et le recyclage !

Projets en cours de réalisation :

- ➔ **Démarrage du centre de tri interdépartemental TRI VAL DE LOIR(E) à Parçay-Meslay et 1^{ers} apports (emballages/papiers) à l'automne 2023**
- ➔ **Harmonisation de la Redevance Spéciale (RS : facturation des professionnels) à compter du 1^{er} janvier 2024**
- ➔ **Déploiement des composteurs partagés sur le territoire** dans le cadre de la réglementation du tri à la source des biodéchets (**obligatoire à compter du 1er janvier 2024**)
- ➔ **Mise en place du PLPDMA** (Programme Local de Prévention des Déchets Ménagers et Assimilés) **à partir du début 2024** (accompagnement avec le bureau d'études INDDIGO)
- ➔ **Développement de nouvelles filières en déchèteries** suite à la loi AGEC du 10/02/2020 : Articles de Sport et Loisirs (ASL), Articles de Bricolage et Jardins (ABJ), Jouets (filière Ecomaison anciennement Éco-mobilier) puis Produits et Matériaux de Construction du Bâtiment (PMCB) à venir.

Annexes

Annexe 1

Liste des Communautés de Communes adhérentes au 1^{er} janvier 2022

Annexe 2

Tonnages 2022 collectés par matériau et par déchèterie

Annexe 3

Horaires des déchèteries SYVALORM

Annexe 4

Contenants de collecte

Annexe 5

Valorisation des flux recyclables collectés

Annexe 6

Liste des 33 délégués SYVALORM

Annexe 7









Flotte des camions de collecte PAPREC-COVED

TONNAGES 2022 COLLECTÉS PAR MATÉRIAU ET PAR DÉCHÈTERIE

2022	Cartons	Végétaux en bennes	Végétaux sur plateforme	Gravats	Non valorisables	Bois	Métaux	Plastiques	AMEUBLEMENT	DÉCHETS DIFFORMES SPÉCIFIQUES (DSS)	DEEE	Textiles	Pneus	Piles	TOTAL	Huiles (en litres)
La Ferté-Bernard	214,54		2 236,86	836,34	1 075,54	436,10	33,32		512,00	39,70	21,11			0,94	5 440,23	3 790,00
Thornigné-sur-Dué	146,44		1 534,84	751,88	580,64	332,56	166,36	47,15	285,84	39,28	103,56	1,71		1,71	3 991,96	1 260,00
Savigné L'Évêque	79,26		1 193,74	464,18	312,38	170,92	84,76	20,76	150,06	15,81	45,28	1,04		1,04	2 539,24	2 380,00
St Mars-la-Brière	94,66		1 142,82	633,18	437,22	244,58	83,35	24,44	200,44	23,13	55,62	14,09		1,17	2 954,69	3 970,00
Le Grand-Lucé	57,34	311,16		207,50	385,40	126,16	83,96		131,30	13,21	50,64	5,01		0,81	1 372,49	900,00
Vibraye	63,24		614,90	338,78	300,08	128,96	72,06		141,40	13,72	53,76	12,45		0,42	1 739,77	1 080,00
Montaillé	74,22	254,80		221,46	378,92	122,80	47,72		125,22	8,60	36,72	2,91			1 273,37	
Bessé-sur-Braye	47,24	242,42		166,12	291,68	83,08	36,94		92,88	7,10	29,90	3,03		0,53	1 000,92	
Maisoncelles	39,46	185,26		127,70	215,68	64,22	44,08		75,02	9,31	25,84	2,58		0,54	789,69	1 350,00
Mondoubleau	49,02	214,42		153,40	237,40	71,56	32,38		94,92	8,43	32,97	3,27		0,82	898,59	
Lombron	36,28	174,08		229,52	224,62	95,06	39,49		64,64	11,46	17,07	1,32		0,77	894,31	900,00
Tuffé	33,98	168,08		146,32	198,72	71,14	37,42		96,58	9,19	16,46	4,98		0,25	783,12	1 240,00
Montmirail	17,26	93,24		70,86	97,96	25,84	24,70		45,72	5,51	18,02	0,93			400,04	
La Chartre-sur-le-Loir	74,00	366,68		310,84	400,06	150,84	95,90		166,48	26,35	82,68	5,60		0,40	1 679,83	1 800,00
Couture-sur-Loir	14,02	84,48		80,92	98,06	26,96	19,54		35,80	3,77	15,64				379,19	
Droué	30,00		220,40	100,42	197,79	58,36	29,52		12,92	7,05	28,01	1,32		0,45	686,24	900,00
Le Plessis	10,74	39,94		68,52	81,44	26,40	15,88			3,77	12,19	2,15			261,03	
Savigny-sur-Braye	33,88		356,24	172,00	280,44	77,04	19,14		96,76	10,41	22,87	2,70			1 071,48	1 620,00
Montoire	100,00		751,88	728,12	589,60	190,42	97,22	24,98	194,42	24,85	86,78	5,00		0,33	2 793,60	4 770,00
Prunay-Cassereau	10,14	45,38		46,00	81,62	44,18	17,06			4,51	11,04	1,15		0,18	261,26	900,00
TOTAL	1 225,72	2 179,94	8 051,68	5 854,06	6 465,25	2 547,18	1 080,80	117,33	2 522,40	285,16	766,16	71,23	33,78	10,34	31 211,03	26 860,00

HORAIRES DES DÉCHÈTERIES SYVALORM



		LUNDI	MARDI	MERCREDI	JEUDI	VENDREDI	SAMEDI	
BESSÉ-SUR-BRAYE Rue du Val de Bray ☎ 02 43 35 60 76	 	14h-17h50 14h-16h50	X	9h-11h50	X	9h-11h50	14h-17h20	
LA FERTÉ-BERNARD La Champfordière ☎ 02 43 71 48 35	 	←----- 9h-11h50 / 14h-18h20 9h-11h50 / 14h-17h20 -----→						9h-11h50 / 14h-17h20
LE GRAND-LUCÉ ZA La Prairie ☎ 02 43 75 94 22	 	9h-11h50	9h-11h50	14h-18h20 14h-17h20	X	14h-18h20 14h-17h20	8h30-11h50	
LOMBRON Le Paturail ☎ 02 43 20 93 23	 	9h-11h50	X	14h-17h50 14h-16h50	X	14h-17h50 14h-16h50	9h-11h50	
MAISONCELLES - BOULOIRE Le Buisson Réjouï ☎ 02 43 35 81 69	 	14h-17h50 14h-16h50	X	9h-11h50	X	9h-11h50	14h-17h20	
MONDOUBLEAU ZA de l'Entonnoir ☎ 02 54 80 79 38	 	14h-17h50 14h-16h50	X	9h-11h50	X	9h-11h50	14h-17h20	
MONTAILLÉ - SAINT-CALAIS La Chasselouvière ☎ 02 43 35 76 68	 	9h-11h50	9h-11h50	14h-18h20 14h-17h20	X	14h-18h20 14h-17h20	8h30-11h50	
MONTMIRAIL La Bausserie ☎ 02 43 93 28 82	 	9h-11h50	X	14h-17h50 14h-16h50	X	14h-17h50 14h-16h50	9h-11h50	
SAINT-MARS-LA-BRIÈRE 162 Impasse de la Déchetterie ☎ 02 43 82 96 41	   	14h-18h20 14h-17h20	9h-11h50	14h-18h20 14h-17h20	X	9h-11h50 / 14h-18h20 9h-11h50 / 14h-17h20	9h-11h50 / 14h-17h20	
SAVIGNÉ-L'ÉVÊQUE «Passe-Vite» ☎ 02 43 27 88 16	   	14h-18h20 14h-17h20	X	9h-11h50 / 14h-18h20 9h-11h50 / 14h-17h20	X	9h-11h50 / 14h-18h20 9h-11h50 / 14h-17h20	9h-11h50 / 14h-17h20	
THORIGNÉ-SUR-DUÉ - CONNERRÉ 2033 Route de Connerré ☎ 02 43 82 88 47	   	9h-11h50 / 14h-18h20 9h-11h50 / 14h-17h20	X	9h-11h50 / 14h-18h20 9h-11h50 / 14h-17h20	9h -11h50	9h-11h50 / 14h-18h20 9h-11h50 / 14h-17h20	9h-11h50 / 14h-17h20	
TUFFÉ-VAL-DE-LA-CHERONNE ZA Le Champ de la Croix ☎ 02 43 71 88 74	 	14h-17h50 14h-16h50	X	9h-11h50	X	9h-11h50	14h-17h20	
VIBRAYE 153 rue des Sablons ☎ 02 43 71 29 31	  	9h-11h50 / 14h-18h20 9h-11h50 / 14h-17h20	X	9h-11h50 / 14h-18h20 9h-11h50 / 14h-17h20	X	9h-11h50 / 14h-18h20 9h-11h50 / 14h-17h20	9h-11h50 / 14h-17h20	
MONTOIRE - FONTAINE-LES-COTEAUX 2 et 4 rue de la Varenne ☎ 02 54 86 60 20	   	9h-11h50 / 14h-18h20 9h-11h50 / 14h-17h20	9h-11h50	9h-11h50 / 14h-18h20 9h-11h50 / 14h-17h20	9h-11h50 / 14h-18h20 9h-11h50 / 14h-17h20	9h-11h50 / 14h-18h20 9h-11h50 / 14h-17h20	9h-11h50 / 14h-17h20	
LA CHARTRE-SUR-LE-LOIR Les Brays ☎ 02 43 79 20 64	 	9h-11h50 / 14h-18h20 9h-11h50 / 14h-17h20	X	9h-11h50 / 14h-18h20 9h-11h50 / 14h-17h20	9h-11h50 / 14h-18h20 9h-11h50 / 14h-17h20	9h-11h50	9h-11h50 / 14h-17h20	
DROUÉ ZI La Bichotière ☎ 02 54 23 04 72	  	14h-17h50 14h-16h50	X	9h-11h50 / 14h-17h50 9h-11h50 / 14h-16h50	X	14h-17h50 14h-16h50	9h-11h50 / 14h-17h20	
SAVIGNY-SUR-BRAYE Route de Vendôme ☎ 02 54 23 73 34	  	9h-11h50 / 14h-17h50 9h-11h50 / 14h-17h20	X	9h-11h50 / 14h-17h50 9h-11h50 / 14h-17h20	X	14h-17h50 14h-17h20	9h-11h50 / 14h-17h20	
PLESSIS-DORIN 1 chemin de la Colline ☎ 02 54 89 79 96		9h-11h50 / 14h-16h50	X	X	X	X	9h-11h50	

 **FERMETURE LES JOURS FÉRIÉS**
 **Horaires d'ÉTÉ** (à partir d'avril)
  **Horaires d'HIVER** (à partir d'octobre)
  **Plateforme de branchages : obligatoire pour tout apport supérieur à 1m3**
 **100% plastique dur**

COMPOSTEURS

Le SYVALORM propose à la vente des composteurs à des tarifs incitatifs afin de promouvoir le compostage domestique dans les foyers du territoire.

Les ordures ménagères sont constituées de 30% de biodéchets.



En compostant à domicile cette part valorisable nous réduisons d'autant les tonnages collectés et enfouis et soulageons notre bac des ordures ménagères.

2 modèles disponibles :

- Bois : 300l (72Hx70L cm) **25 euros**
- Plastique recyclé : 650l (85Hx120L cm) **30 euros**

Dans la limite de 2 composteurs par foyer

En 2022, le SYVALORM a vendu **407** composteurs :

165 en bois
242 en plastique

Ventes de composteurs réalisées ces dernières années :

	AVANT 2013	2013	2014	2015	2016	2017	2018	2019		Modèle et volume des composteurs	2020	2021	2022	
ex-SICTOM	1 212	41	22	22	19	35	23	34	SYVALORM	Bois 300l	144	197	165	Global
ex-SMIRGEOMES	4 541	214	231	166	65	81	128	192		Plastique 650l	104	269	242	
Cumul annuel	5 753	255	253	188	84	116	151	226		Cumul annuel	248	466	407	

Dont cumul des données des 2-ex-collectivités SMIRGEOMES et SICTOM Montoire fusionnées en SYVALORM au 1^{er} janvier 2020

Ainsi, depuis plus de 10 ans, les 2 ex-syndicats fusionnés et le SYVALORM ont contribué au développement du compostage avec un taux d'équipement des foyers de :

13,58 %

2023 : Le SYVALORM se prépare à développer le compostage partagé dans les bourgs, quartiers, bas d'immeubles... (Loi AGECE - 2020)

BACS DE COLLECTE

Le SYVALORM met à disposition des foyers du territoire des bacs de collecte de différentes contenances : « ordures ménagères » à couvercle vert et bacs « emballages » à couvercle jaune. Le volume attribué est dépendant de la taille du foyer ou de l'activité exercée.

Bacs attribués* au 31/12/2022 :

*Données indicatives du fait d'un fichier ex-SICTOM en cours d'actualisation

Total : **73 433** bacs



BACS OM	
35L	1 500
60L/80L	32 758
120L	1 547
140L	13 645
180L	599
240L	3 084
340L/360L	1 307
660L	1 183
750L/770L	190
Total :	55 813

BACS EMB	
35L	1 852
80L	5 473
120L	1 616
140L	3 471
180L	639
240L	1 791
340L/360L	2 778
Total :	17 620



VALORISATION DES FLUX RECYCLABLES COLLECTÉS



Tonnes de matériaux recyclables collectés

EMBALLAGES :

4 073,18 tonnes

PAPIERS :

1 765,84 tonnes

VERRE :

5 100,94 tonnes

TOTAL : 10 939,96 tonnes

REFUS DE TRI :

(Déchets non-conformes aux consignes de tri, non recyclables...)
















1 197,72 tonnes

MATÉRIAUX VALORISÉS

9 431,07 tonnes

Tonnage trié inférieur au collecté en raison du stock de fin d'année 2021

Tonnes valorisées par matériau*

PROVENANCE	FLUX MATIÈRES	TONNAGES VALORISÉS	Évolution 2021/2022	TYPE DE DÉCHETS VALORISABLES	REPRENEURS
BACS et SACS JAUNES COLLECTE EN PORTE A PORTE + PAV EMBALLAGES (sur déchèteries)  	EMR 5,02 : Cartonnettes	877,99	-13,82%		SITA SUEZ (76)
	ELA 5,03 : Briques	94,38	-50,77%		SITA SUEZ Allemagne
	MIX PET Clair Q7 : plastique PET clair	405,56	-23,18%		VALORPLAST 80% France 20% Europe de l'ouest
	MIX PET Couleur Q8 : plastique PET coloré	135,94	102,83%		VALORPLAST 80% France 20% Europe de l'ouest
	MIX PEHD/PP/PS : plastique des extensions de consignes de tri (pots et barquettes...)	244,26	-46,72%		VALORPLAST 80% France 20% Europe de l'ouest
	ACIER	236,98	-20,36%		ARCELOR MITTAL (59-13)
	ALUMINIUM	32,10	32,70%		REGEAL AFFIMET (60)
	FILMS PLASTIQUES et SACS JAUNES	178,14	54,62%		VALORPLAST 80% France 20% Europe de l'ouest
	GM 1,02 : cartonnettes basse qualité	252,89	-16,75%		PAPREC OUEST Espagne
PAV PAPIERS 	JRM 1,11 : papiers de haute qualité graphique	1 825,98	-15,36%		NORSKE SKOG (88)
PAV VERRE 	VERRE	5 146,86	2,51%		O-I FRANCE (51-33-42)

TOTAL TONNAGES VALORISÉS : 9 431,07

*données CITÉO

TABLEAU DU COMITÉ SYNDICAL

	Fonction	Qualité (M. ou Mme)	NOM	PRÉNOM	EPCI représenté(e)
	Président	M.	ODEAU	Michel	CC Huisnes Sarthoise
	1er Vice-président	M.	LECOMTE	Jean Claude	CC Gesnois Bilurien
	2ème Vice-président	M.	GREMILLON	Patrick	CC Vallées de la Bray et de l'Anille
	3ème Vice-président	M.	GAUTHIER	Laurent	Communauté d'Agglomération du Territoire Vendômois
	Membre du bureau	M.	BOUSSION	Francis	CC Loir Lucé Bercé
	Membre du bureau	Mme	CAPITAINE	Odile	CC Collines du Perche
	Membre du bureau	M.	BELOEIL	Yves	CC Perche Haut Vendômois
1	Délégué	M.	LABURTHE-TOLRA	Benjamin	CC Vallée de la Bray et de l'Anille
2	Délégué	M.	LEBERT	Philippe	CC Vallée de la Bray et de l'Anille
3	Délégué	M.	GREMILLON	Patrick	CC Vallée de la Bray et de l'Anille
4	Délégué	M.	GUIBERT	Aris	CC Vallée de la Bray et de l'Anille
5	Délégué	M.	VADE	Prosper	CC Vallée de la Bray et de l'Anille
6	Délégué	M.	DUPUIS	Pascal	CC Loir Lucé Bercé
7	Délégué	M.	PETER	Dominique	CC Loir Lucé Bercé
8	Déléguée	Mme	CHARTIER	Sylvie	CC Loir Lucé Bercé
9	Délégué	M.	BOUSSION	Francis	CC Loir Lucé Bercé
10	Délégué	M.	PAVEE	René	CC des Collines du Perche
11	Déléguée	Mme	CAPITAINE	Odile	CC des Collines du Perche
12	Délégué	M.	GERNOT	Carol	CC des Collines du Perche
13	Délégué	M.	BELOEIL	Yves	CC du Perche et Haut Vendomois
14	Déléguée	Mme	MONNIER	Catherine	CC du Perche et Haut Vendomois
15	Délégué	M.	GAUTHIER	Laurent	Communauté d'Agglomération Territoires Vendomois
16	Délégué	M.	PRENANT	Joël	Communauté d'Agglomération Territoires Vendomois
17	Déléguée	Mme	DOUAUD	Sophie	Communauté d'Agglomération Territoires Vendomois
18	Délégué	M.	CORBEAU	David	Communauté d'Agglomération Territoires Vendomois
19	Délégué	M.	ODEAU	Michel	CC Huisne Sarthoise
20	Délégué	M.	DESCOMBES	Eric	CC Huisne Sarthoise
21	Délégué	M.	COUALLIER	Dominique	CC Huisne Sarthoise
22	Délégué	M.	TARDIFF	Bruno	CC Huisne Sarthoise
23	Délégué	M.	BREBION	Régis	CC Huisne Sarthoise
24	Délégué	M.	PAPILLON	Thierry	CC Huisne Sarthoise
25	Délégué	M.	VIDAL	Christian	CC Huisne Sarthoise
26	Déléguée	Mme	CHANTEPIE	Christiane	CC Gesnois Bilurien
27	Délégué	M.	GUILLIN	Benoit	CC Gesnois Bilurien
28	Délégué	M.	POTTIER	Victorien	CC Gesnois Bilurien
29	Délégué	M.	GESLIN	Dominique	CC Gesnois Bilurien
30	Délégué	M.	FROGER	Michel	CC Gesnois Bilurien
31	Délégué	M.	COURTABESSIS	Alain	CC Gesnois Bilurien
32	Délégué	M.	TERTRE	Charly	CC Gesnois Bilurien
33	Délégué	M.	LECOMTE	Jean Claude	CC Gesnois Bilurien

MAJ du 24/11/2022

Annexe 6

Flotte des camions de collecte

PAPREC-COVED



BOM : bennes ordures ménagères

BOM 3.5 t

CITANEA Mono Trémie Basse
5 m³
1 benne

BOM Mono 12t

BOM Mono Vr5 10 m³
1 benne

BOM Mono 19t

Vario VR5 16 m³
1 benne

BOM Mono 26t

Vario Vr5 21 m³
1 benne

BOM Bicomp 26 t

SELECTA DUO 21 m³
2/3 Ordures Ménagères + 1/3
Emballages
7 bennes



CAMION grue

AMPLIROLL

Vidage des PAV*

*Points d'Apports Volontaires

3 bennes

- 2 de 26t
- 1 de 32t



Une flotte de camions neufs roulant au **biocarburant** pour collecter les déchets tout en limitant l'impact sur la planète.

L'utilisation du **biocarburant**, comparé au gazole, entraîne :

- 65 % de réduction du bruit
- 80% moins d'émissions de gaz polluants



Réalisé
2022

Le Ganotin - Écorpain (72)

Un site totalement
 réhabilité



Vue aérienne septembre 2019

Démarrage estimé à l'automne 2023

A venir... **2023**

SPL - Parçay-Meslay (37)

Un centre de tri
 interdépartemental
 opérationnel



Modélisation 3 D du projet finalisé

**Agir ensemble aujourd'hui pour
 garantir les réussites de demain**



Accusé de réception - Ministère de l'Intérieur
 072-257201376-20230623-20230602-DE

Accusé certifié exécutoire

Réception par le préfet : 27/06/2023
 Publication : 29/06/2023

